

NOBLELIFT FRANCE



NB530

AUTOLAVEUSE ACCOMPAGNANTE



Design
robuste



Haute
performance



Entretien
facile

Pourquoi choisir entre le prix et la qualité quand on peut avoir les deux !


www.noblelift.fr

NB530 - CARACTÉRISTIQUES DU PRODUIT

L'autolaveuse accompagnante NB530 est une toute nouvelle autolaveuse au design compact pour des applications variées. Elle convient pour des zones petites et encombrées, telles que les centres commerciaux, les bureaux, les gares, les hôtels, les hôpitaux, etc. L'autolaveuse a été soigneusement conçue pour améliorer la productivité et réduire les coûts de nettoyage.

// Caractéristiques et avantages

- La grande ouverture du bac récupérateur d'eau sale sur la cuve de récupération avec un couvercle amovible offre un accès simple et idéal pour le nettoyage et l'entretien au quotidien pour l'utilisateur.
- Le panneau de commande intuitif procure un confort d'utilisation simple.
- Le grand réservoir de remplissage située à l'avant de l'autolaveuse permet de remplir l'eau rapidement et facilement.
- Le plateau brossier et l'embouchure de sol moulés en aluminium, puis traités par pulvérisations, sont robustes, durables et anti-rouille.
- La pression de brosse exercée sur le sol est réglable, ce qui permet une utilisation diverse, variée pour répondre aux différentes exigences en matière de nettoyage de sols. Cette pression est efficace dans un grand nombre d'applications possibles.
- Le dispositif de niveau sonore du moteur réduit ou augmente l'autonomie de la batterie en fonction de sa puissance.
- Le mécanisme anti-mousse performant et fiable, couplé au contrôle du niveau d'eau du réservoir, améliore considérablement la durée de vie du moteur de l'autolaveuse.
- L'autolaveuse démarre avec un seul bouton : commande intuitive et aisée pour l'utilisateur.
- Le montage et le démontage de la brosse sont facilités grâce à un mécanisme breveté NOBLELIFT.



NB530 - CARACTÉRISTIQUES DU PRODUIT

Caractéristiques Techniques



1	Modèle		NB530
2	Diamètre de nettoyage (diam. brosse)	mm	500
3	Largeur de l'embouchure de sol	mm	760
4	Capacité du réservoir produit	L	50
5	Capacité du réservoir de récupération	L	50
6	Capacité de nettoyage (surface/temps)	m ² /h	1800
7	Temps de travail continu	h	3~4
8	Pression de la brosse min/max	kg	20,5 / 27,8
9	Puissance nominale du moteur	W	550
10	Puissance nominale du moteur d'aspiration	W	-
11	Puissance nominale du moteur d'entraînement	W	-
12	Vitesse de déplacement	km/h	0~6.5
13	Niveau sonore dB	A	68±3
14	Batterie		24V (2×12V/100Ah)
15	Poids net (sans batterie)	(kg)	89
16	Dimensions du produit (LxLxH)	(mm)	1220×540×1050



NB530/NR530 - SECTEUR D'ACTIVITÉS



// Types de sols compatibles



Selon la situation, il est recommandé d'utiliser une brosse ou un plateau porte-pads :

	Brosse		Plateau porte-pads		
	Nylon	Brosse dure	Blanc	Rouge	Noir
Béton	Applicable	Applicable		Applicable	Applicable
Terrazzo	Applicable	Applicable		Applicable	Applicable
Carrelage	Applicable			Applicable	
Marbre	Applicable		Applicable	Applicable	
Plastique			Applicable	Applicable	
Caoutchouc			Applicable		

Remarques :

- 1. Brosse en nylon : pour le nettoyage général des sols (configuration intégrée)
- 2. Brosse dure : pour éliminer les saletés tenaces sur les sols durs
- 3. Porte-pads : pour le nettoyage des surfaces lisses et souples


En fonction des différentes conditions du sol, il faut choisir différents pads de couleurs. Plus la couleur est foncée, plus le frottement sur le sol est agressif.

Les applications de la bande de caoutchouc de raclage :

	Caoutchouc	Polyuréthane
Béton	Applicable	Applicable
Terrazzo	Applicable	Applicable
Carrelage	Applicable	
Marbre	Applicable	
Plastique	Applicable	Applicable
Caoutchouc	Applicable	Applicable

Remarque :

Les lamelles d'aspiration en polyuréthane ont une forte résistance à l'usure et à l'huile.



NB530/NR530 - SCÉNARIOS



Agroalimentaire
et boissons



Transport



Entrepôts
et logistique



Service de
nettoyage



Immobilier



Recherche
scientifique
et santé



Vente



Hôtel et
supermarchés





NOBLELIFT

FRANCE

SIÈGE SOCIAL

562 rue Sud Landes
Zone d'activités Sud Landes
40300 HASTINGUES

Tél: 05 59 50 67 63

Mail : contact@noblelift.fr

www.noblelift.fr



NOBLELIFT FRANCE